

Katalóg

Plastové rozvodnice MISTRAL®

Obsah

Plastové rozvodnice zapustené MISTRAL41F – IP41	4
.....	
Plastové rozvodnice na povrch MISTRAL41W – IP41	8
.....	
Plastové rozvodnice na povrch MISTRAL65 – IP65	12
.....	
Skrutkové svorkovnice	16
.....	

System pro E comfort MISTRAL41F

Rozvodnice IP41 zapustené

Rozvodnice MISTRAL41F sú univerzálnym riešením pre inštaláciu akéhokoľvek distribučného systému pod omietku. Krytie IP41 ich predurčuje do vnútorných priestorov, elegantný dizajn im umožňuje vyniknúť aj v obytnom priestore alebo v kancelárii.



Dvierka sú na výber buď v bielej farbe alebo v atraktívnej priehľadnej benzínovej modrej.

Otváranie dvierok o 180° poskytuje komfortný prístup k prístrojom, symetrický dizajn čela rozvodnice umožňuje zmenu strany otvárania dvierok jeho jednoduchým otočením.

Veľkosťou od 4 do 72 modulov je jedným z najširších radov plastových rozvodníc na trhu. Hĺbka rozvodnice vyvažuje potrebu dostatočného priestoru v rozvodnici a možnosti montáže do tenkých priečok.

Pri potrebe väčšej inštalácie alebo pri priestorovom obmedzení v niektorom smere možno tieto rozvodnice jednoducho vodorovne a zvislo spájať pomocou príslušenstva.


Dodávané s kartónovým krytom na uzatvorenie skrinky pri hrubých stavebných prácach, dvierka s ochrannou fóliou.

Technické údaje

Ochranná trieda	II – dvojitá izolácia
Materiál	termoplast, biela RAL9016
Farba dvierok	biela / benzínová modrá – priehľadné
Odolnosť proti nadmernému teplu a horeniu – skúška žeravou slučkou (GWT)	650 °C
Odolnosť proti mechanickým nárazom	IK08
Pracovná teplota	od -15 °C do +60 °C
Odolnosť proti teplu	BPT 70 °C
Krytie	IP41
Osová vzdialenosť DIN-lišt (od 24 modulov vyššie)	150 mm
Bezhalogénový materiál	áno
Veľkosť	4 až 72 modulov
Norma	IEC 60670-24

System pro E comfort MISTRAL41F


Rozvodnice IP41 zapustené



"Dva v jednom" – príslušenstvo pre zvislé spojenie rozvodníc aj pre upevnenie káblov a trubíc.

Voliteľné dve výškové polohy DIN-lišt – pre štandardné modulárne prístroje aj napríklad pre výkonové modulárne ističe.

Možnosť domontovania ďalšej DIN-lišty alebo hrebeňového držiaka káblov na na dno skrinky, použitia vnútornej deliacej priečky, ...



System pro E comfort MISTRAL41F – zapustená montáž

Objednávanie

	Popis rozvodnice	Počet modulov [18 mm]	Svorkovnice N a PE		Vonkajšie rozmery š × v × h [mm]	Dvierka	Objednávaci kód rozvodnice	Balenie [ks]
			držiak [ks]	2 × svorkovnica na 1 držiak				
 4 modulov 1SLM004100A1100	MISTRAL41F, 4M, bez svoriek	4	0	0	152×202×105	priehľadné	1SLM004100A1200	1/24
						biele	1SLM004100A1100	
 6 modulov 1SLM004100A1201	MISTRAL41F, 6M, bez svoriek	6	0	0	192×202×105	priehľadné	1SLM004100A1201	1/18
						biele	1SLM004100A1101	
 8 modulov 1SLM004102A1102	MISTRAL41F, 8M, 12 svoriek	8	1	3×16 mm ² + 3×6 mm ²	232×250×108	priehľadné	1SLM004101A1202	1/12
						biele	1SLM004102A1102	
 12 modulov 1SLM004101A1203	MISTRAL41F, 12M, 12 svoriek	12	1	3×16 mm ² + 3×6 mm ²	320×250×108	priehľadné	1SLM004101A1203	1/9
						biele	1SLM004102A1103	
 18 modulov 1SLM004102A1104	MISTRAL41F, 18M, 22 svoriek	18	1	5×16 mm ² + 6×6 mm ²	430×250×108	priehľadné	1SLM004101A1204	1/6
						biele	1SLM004102A1104	
 24 modulov 1SLM004101A1205	MISTRAL41F, 24M, 32 svoriek	2×12	1	7×16 mm ² + 9×6 mm ²	320×435×108	priehľadné	1SLM004101A1205	1/5
						biele	1SLM004102A1105	
 36 modulov 1SLM004102A1106	MISTRAL41F, 36M, 42 svoriek	2×18	1	9×16 mm ² + 12×6 mm ²	430×435×108	priehľadné	1SLM004101A1206	1/3
						biele	1SLM004102A1106	
 36 modulov 1SLM004100A1207	MISTRAL41F, 36M, 44 svoriek	3×12	2	5×16 mm ² + 6×6 mm ²	320×600×108	priehľadné	1SLM004101A1207	1/4
						biele	1SLM004102A1107	
 54 modulov 1SLM004102A1109	MISTRAL41F, 54M, 64 svoriek	3×18	2	7×16 mm ² + 9×6 mm ²	430×600×128	priehľadné	1SLM004101A1209	1/1
						biele	1SLM004102A1109	
 48 modulov 1SLM004101A1208	MISTRAL41F, 48M, 64 svoriek	4×12	2	7×16 mm ² + 9×6 mm ²	320×735×108	priehľadné	1SLM004101A1208	1/1
						biele	1SLM004102A1108	
 72 modulov 1SLM004102A1110	MISTRAL41F, 72M, 84 svoriek	4×18	2	9×16 mm ² + 12×6 mm ²	430×735×128	priehľadné	1SLM004101A1210	1/1
						biele	1SLM004102A1110	

System pro E comfort MISTRAL41F

Príslušenstvo, výkonové parametre

Dvierka pre rozvodnice MISTRAL41F



Biele dvierka

1SLM004100A1900



Priehľadné dvierka

1SLM004100A1901

Pre veľkosť rozvodnice (počet modulov)	Objednávaci kód		Balenie
	Biele dvierka	Priehľadné dvierka	
4	1SLM004100A1900	1SLM004100A1901	1/20
6	1SLM004100A1916	1SLM004100A1917	1/20
8	1SLM004100A1902	1SLM004100A1903	1/10
12	1SLM004100A1904	1SLM004100A1905	1/20
18	1SLM004100A1906	1SLM004100A1907	1/20
2 × 12, 4 × 12*	1SLM004100A1908	1SLM004100A1909	1/15
3 × 12	1SLM004100A1910	1SLM004100A1911	1/10
2 × 18, 4 × 18*	1SLM004100A1912	1SLM004100A1913	1/10
3 × 18	1SLM004100A1914	1SLM004100A1915	1/5

* V prípade rozvodnice 4x12 a 4x18 je potrebné objednať 2ks príslušnej položky

Ostatné príslušenstvo



Vodorovná spojka
pre montáž vedľa
seba

1SLM004100A1949



Hrebeňový držiak
káblov

1SLM004100A1942



Plné kryty

1SLM004100A1945



Zámok s kľúčom

1SLM004100A1931



Záslepka

1SLM004100A1929



Zvislá spojka
na montáž nad
seba / držiak
elektroinštalčných
trubic

1SLM004100A1922



Vodorovná
deliaca priečka

1SLM004100A1920

Popis	Pre počet modulov	Objednávaci kód	Balenie
Vodorovná deliaca priečka 12M MISTRAL41F	12	1SLM004100A1920	1/100
Vodorovná deliaca priečka 18M MISTRAL41F	18	1SLM004100A1921	1/100
Zvislá spojka /držiak trubíc 12M	12	1SLM004100A1922	1/20
Zvislá spojka /držiak trubíc 18M	18	1SLM004100A1923	1/15
Záslepka 12M biela	12	1SLM004100A1929	5/580
Zámok s kľúčom MISTRAL41F		1SLM004100A1931	20/300
Stredný plný kryt 12M MISTRAL41F	12	1SLM004100A1945	1/20
Plný panel 12M MISTRAL41F	12	1SLM004100A1946	1/20
Stredný plný kryt 18M MISTRAL41F	18	1SLM004100A1947	1/30
Plný kryt 18M MISTRAL41F	18	1SLM004100A1948	1/30
Vodorovná spojka pre montáž vedľa seba		1SLM004100A1949	1/50
Hrebeňový držiak káblov		1SLM004100A1942	1/30

Maximálny prúd a stratový výkon rozvodnice

Veľkosť rozvodnice (modulov)	4	6	8	12	18	2 × 12	2 × 18	3 × 12	4 × 12	3 × 18	4 × 18
Maximálny prúd	63 A	63 A	63 A	63 A	125 A	63 A	125 A	100 A	100 A	125 A	125 A
Max. stratový výkon	11 W	14 W	18 W	22 W	27 W	41 W	47 W	50 W	59 W	59 W	82 W

System pro E comfort MISTRAL41W

Rozvodnice IP41 na povrch

Rozvodnice MISTRAL41W, vyvinuté pro rychlu a jednoduchú inštaláciu, sú určené do vnútorných priestorov. Estetický nadčasový dizajn, jednoduchosť, univerzálnosť a dostatočný vnútorný priestor, umožňujú flexibilné použitie na akúkoľvek inštaláciu.



Dvierka sú na výber v bielej farbe alebo v atraktívnej priehľadnej benzínovej modrej.

Otváranie dvierok o 180° poskytuje komfortný prístup k prístrojom, symetrický dizajn čela rozvodnice umožňuje zmenu strany otvárania otočením dvierok.


Veľkosťou od 2 do 72 modulov je jedným z najširších radov plastových rozvodníc na trhu.

Technické údaje

Ochranná trieda	II – dvojitá izolácia
Materiál	termoplast, biela RAL9016
Farba dvierok	biela / benzínová modrá – priehľadné
Odolnosť proti nadmernému teplu a horeniu - skúška žeravou slučkou (GWT)	650 °C
Odolnosť proti mechanickým nárazom	IK08
Pracovná teplota	od -15 °C do +60 °C
Odolnosť proti teplu	BPT 70 °C
Krytie	IP41
Osová vzdialenosť DIN-líšt (od 24 modulov)	125 mm
Bezhalogénový materiál	áno
Veľkosť	2 až 72 modulov
Možnosť zväčšiť o 1 modul na rad	áno

System pro E comfort MISTRAL41W

Rozvodnice IP41 na povrch




Dostatočný priestor pre káble s možnosťou ich jednoduchého uchytenia do pripravených ôk viazacími páskami.

Rozšíriteľný rad o 1 modul vylomením polmodulových predlisov po stranách.

Možnosť uzatvárania na kľúčik.












Nové skrutkové svorkovnice N (modré) a PE (zelené) na držiakoch môžu byť upevnené bez nástroja v hornej alebo spodnej časti rozvodnice.

Zvonku neviditeľné vylamovacie otvory pre káble a lišty v hornej a spodnej časti rozvodnice.



System pro E comfort MISTRAL41W – montáž na povrch

Objednávanie

Popis rozvodnice	Počet modulov [18 mm]	Svorkovnice N a PE		Vonk. rozmery š × v × h [mm]	Dvierka	Objednávaci kód rozvodnice	Balenie [ks]	
		držiak [ks]	2 × svorkovnica na 1 držiaku					
 2 moduly 1SPE007717F0100	MISTRAL41W, 2M, bez svoriek	2	0	0	68×210×93	bez dvierok	1SPE007717F0100	1/36
 4 moduly 1SPE007717F0220	MISTRAL41W, 4M, bez svoriek	4	0	0	96×210×93	priehľadné biele	1SPE007717F0220 1SPE007717F0210	1/24
 8 modulov 1SLM004102A3102	MISTRAL41W, 8M, 12 svoriek	8	1	3 × 16 mm ² + 3 × 6 mm ²	202×257×120	priehľadné biele	1SPE007717F0321 1SLM004102A3102	1/7
 12 modulov 1SPE007717F0421	MISTRAL41W, 12M, 12 svoriek	12	1	3 × 16 mm ² + 3 × 6 mm ²	292×257×120	priehľadné biele	1SPE007717F0421 1SLM004102A3103	1/3
 18 modulov 1SLM004102A3104	MISTRAL41W, 18M, 22 svoriek	18	1	5 × 16 mm ² + 6 × 6 mm ²	382×257×120	priehľadné biele	1SPE007717F0821 1SLM004102A3104	1/3
 24 modulov 1SPE007717F0521	MISTRAL41W, 24M, 32 svoriek	2 × 12	1	7 × 16 mm ² + 9 × 6 mm ²	292×382×120	priehľadné biele	1SPE007717F0521 1SLM004102A3105	1/2
 36 modulov 1SLM004102A3106	MISTRAL41W, 36M, 42 svoriek	2 × 18	1	9 × 16 mm ² + 12 × 6 mm ²	382×382×120	priehľadné biele	1SPE007717F0921 1SLM004102A3106	1/2
 36 modulov 1SPE007717F0621	MISTRAL41W, 36M, 44 svoriek	3 × 12	2	5 × 16 mm ² + 6 × 6 mm ²	292×507×120	priehľadné biele	1SPE007717F0621 1SLM004102A3107	1/2
 54 modulov 1SLM004102A3109	MISTRAL41W, 54M, 64 svoriek	3 × 18	2	7 × 16 mm ² + 9 × 6 mm ²	382×507×120	priehľadné biele	1SPE007717F1021 1SLM004102A3109	1/2
 48 modulov 1SPE007717F0721	MISTRAL41W, 48M, 64 svoriek	4 × 12	2	7 × 16 mm ² + 9 × 6 mm ²	292×656×120	priehľadné biele	1SPE007717F0721 1SLM004102A3108	1/1
 72 modulov 1SLM004102A3110	MISTRAL41W, 72M, 84 svoriek	4 × 18	2	9 × 16 mm ² + 12 × 6 mm ²	382×656×120	priehľadné biele	1SPE007717F1121 1SLM004102A3110	1/1

System pro E comfort MISTRAL41W – montáž na povrch

Príslušenstvo, výkonové parametre

Dvierka pre rozvodnice MISTRAL41W



Biele dvierka



Priehľadné dvierka

Pre veľkosť rozvodnice (počet modulov)	Objednávaci kód		Balenie
	Biele dvierka	Priehľadné dvierka	
4	1SPE007717F9900	1SPE007717F9908	1/24
8	1SPE007717F9901	1SPE007717F9909	1/14
12	1SPE007717F9902	1SPE007717F9910	1/14
2×12, 4×12*	1SPE007717F9903	1SPE007717F9911	1/15
3×12	1SPE007717F9904	1SPE007717F9912	1/18
18	1SPE007717F9905	1SPE007717F9913	1/14
2×18, 4×18*	1SPE007717F9906	1SPE007717F9914	1/18
3×18	1SPE007717F9907	1SPE007717F9915	1/18

* V prípade rozvodnice 4x12 a 4x18 je potrebné objednať 2ks príslušnej položky

Ostatné príslušenstvo



Zámková sada

1SPE007715F5010



Držiak štítkov

1SPE007715F5012



Príruba

1SPE007715F5111



Deliaca priečka

1SPE007715F5650



Záslepka

1SPE007715F5750

Popis	Pre počet modulov	Objednávaci kód	Balenie
Zámková sada biela LMW		1SPE007715F5009	1
Zámková sada modrá LMB		1SPE007715F5010	1
Príruba		1SPE007715F5111	1
Držiak štítkov 12M MISTRAL41W	12	1SPE007715F5012	5
Držiak štítkov 18M MISTRAL41W	18	1SPE007715F5018	5
Deliaca priečka 12M MISTRAL41W	12	1SPE007715F5112	5
Deliaca priečka 18M MISTRAL41W	18	1SPE007715F5118	5
Záslepka 12M GWT650	12	1SPE007715F5650	5/180


Maximálny prúd a stratový výkon rozvodnice

Veľkosť rozvodnice (modulov)	2	4	8	12	18	2×12	2×18	3×12	4×12	3×18	4×18
Maximálny prúd	63 A	63 A	63 A	63 A	63 A	63 A	63 A	63 A	63 A	63 A	63 A
Max. stratový výkon	9,2 W	9,3 W	17,7 W	23,8 W	29,8 W	30,2 W	37,5 W	36,8 W	44,8 W	45,2 W	54,4 W

System pro E comfort MISTRAL65

Rozvodnice IP65 na povrch

Rozvodnice MISTRAL65 umožňujú implementovať prakticky akýkoľvek elektrický distribučný systém v priemyselnom, komerčnom aj obytnom prostredí.



Dvierka vo farbe rozvodnice alebo priehľadné, v novej benzínovej modrej farbe, sa otvárajú o 180°, čím poskytujú komfortný prístup k prístrojom.

Veľkosťou 4 až 72 modulov, s možnosťou zväčšenia na 76 modulov, vyčnieva z radu tradičných rozvodníc.

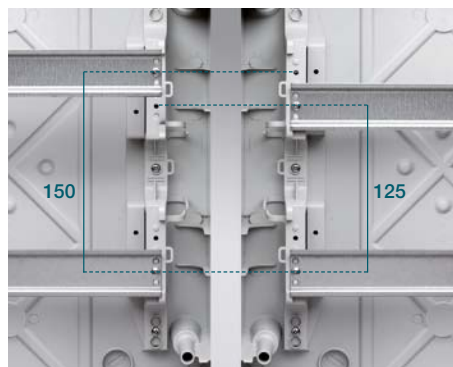
S ohľadom na životné prostredie sa na výrobu týchto rozvodníc používajú 100 % recyklovateľné bezhalogénové termoplasty.

Technické údaje

Ochranná trieda	II – dvojitá izolácia
Materiál	termoplast, sivá RAL 7035
Farba dvierok	sivá / benzínová modrá – priehľadné
Odolnosť proti nadmernému teplu a horeniu - skúška žeravou slučkou (GWT)	650 °C
Odolnosť proti mechanickým nárazom	IK09 (predlisy IK08)
Pracovná teplota	od -25 °C do +60 °C
Odolnosť proti teplu	BPT 70 °C
Krytie	IP65
Osová vzdialenosť DIN-líšť	125/150 mm
Bezhalogénový materiál	áno
Veľkosť	4 až 72 modulov
Možnosť zväčšiť o 1 modul na rad	od veľkosti 12 modulov
Norma	IEC60670 – EN60439-3

System pro E comfort MISTRAL65

Rozvodnice IP65 na povrch



Na zväčšenie priestoru v hornej alebo dolnej časti rozvodnice možno jednoducho prestaviť vzdialenosť DIN-líšť zo štandardných 150 na 125 mm. Kryty prístrojov sa dajú jednoducho otočiť.



Vyberateľný rám s DIN-líšťami u viacradoových rozvodníc umožňuje pohodlné osadenie a zapojenie prístrojov na pracovnom stole mimo rozvodnice.



Veľkorysý priestor pre vedenie vodičov pod DIN-líšťami alebo bokom skrinky. Na boku sú integrované vkladacie príchytky vodičov a očka na prípadné uchytenie viazacími pásmi.



Od veľkosti 12 modulov, vrátane, je vylomenie dvoch polmodulových krytiek na každej strane radu výhodné a estetické riešenie pri dodatočnej potrebe ďalšieho modulu v rozvodnici.



Od veľkosti rozvodnice 8 modulov, vrátane, sú súčasťou dodávky farebne rozlíšené skrutkové svorkovnice N a PE.




Uchytenie rozvodnice na stenu je možné buď konzolami z voliteľného príslušenstva, alebo cez vnútorné otvory v rozvodnici. Pre túto montáž sú v dodávke krytky na zachovanie triedy ochrany II.



Zaklapávacie dverka s ergonomicky riešenou rukoväťou môžu byť kvôli zamedzeniu neautorizovaného prístupu do rozvodnice doplnené zámkom z voliteľného príslušenstva.



Pre montáž nemonulárnych prístrojov alebo ovladačov a signalizačných prvkov môže byť kryt prístrojov zamenený za plný kryt z voliteľného príslušenstva.



Pre prírody prepojavacími kanálmi je možné použiť estetické kryty z voliteľného príslušenstva. Kryty možno použiť na vrchnú i spodnú stranu rozvodnice.

System pro E comfort MISTRAL65 – na povrch

Objednávanie



1SL1200A00

4 moduly



1SLM006501A1201

8 modulov



1SLM006501A1102

12 modulov



1SLM006502A1203

18 modulov



1SLM006502A1104

24 modulov



1SLM006501A1205

36 modulov



1SLM006501A1108

36 modulov



1SLM006501A1208

54 modulov



1SLM006501A1107

48 modulov



1SLM006501A1209

72 modulov

Popis rozvodnice	Počet modulov [18 mm]	Svorkovnice N a PE		Vonkajšie rozmery š × v × h [mm]	Dvierka	Objednávaci kód rozvodnice	Balenie [ks]
		držiak [ks]	2 × svorkovnica				
MISTRAL65, 4M, bez svoriek	4	0	0	152 × 202 × 117	prieľadné	1SL1200A00	1/24
					plné	1SL1100A00	
MISTRAL65, 8M, 12 svoriek	8	1	3 × 16 mm ² + 3 × 6 mm ²	232 × 250 × 154	prieľadné	1SLM006501A1201	1/11
					plné	1SLM006501A1101	
MISTRAL65, 12M, 22 svoriek	12	1	5 × 16 mm ² + 6 × 6 mm ²	320 × 250 × 155	prieľadné	1SLM006501A1202	1/7
					plné	1SLM006501A1102	
MISTRAL65, 18M, 32 svoriek	18	1	7 × 16 mm ² + 9 × 6 mm ²	430 × 250 × 155	prieľadné	1SLM006502A1203	1/4
					plné	1SLM006502A1103	
MISTRAL65, 24M, 42 svoriek	2 × 12	2	9 × 16 mm ² + 12 × 6 mm ²	320 × 435 × 155	prieľadné	1SLM006502A1204	1/4
					plné	1SLM006502A1104	
MISTRAL65, 36M, 52 svoriek	2 × 18	1	11 × 16 mm ² + 15 × 6 mm ²	430 × 435 × 155	prieľadné	1SLM006501A1205	1/2
					plné	1SLM006501A1105	
MISTRAL65, 36M, 42 svoriek	3 × 12	2	9 × 16 mm ² + 12 × 6 mm ²	320 × 600 × 155	prieľadné	1SLM006501A1206	1/3
					plné	1SLM006501A1106	
MISTRAL65, 54M, 52 svoriek	3 × 18	1	11 × 16 mm ² + 15 × 6 mm ²	430 × 600 × 155	prieľadné	1SLM006501A1208	1/1
					plné	1SLM006501A1108	
MISTRAL65, 48M, 52 svoriek	4 × 12	2	11 × 16 mm ² + 15 × 6 mm ²	320 × 735 × 155	prieľadné	1SLM006501A1207	1/1
					plné	1SLM006501A1107	
MISTRAL65, 72M, 52 svoriek	4 × 18	1	11 × 16 mm ² + 15 × 6 mm ²	430 × 735 × 155	prieľadné	1SLM006501A1209	1/1
					plné	1SLM006501A1109	

System pro E comfort MISTRAL65 – na povrch

Príslušenstvo, výkonové parametre

Dvierka pre rozvodnice MISTRAL65



Nepriehľadné dvierka



Priehľadné dvierka

Pre veľkosť rozvodnice (počet modulov)	Objednávaci kód		Balenie
	Plné dvierka	Priehľadné dvierka	
4	1SL1900A00	1SL1901A00	1/15
8	1SL1902A00	1SL1903A00	1/20
12	1SL1904A00	1SL1905A00	1/10
18	1SL1906A00	1SL1907A00	1/20
2 × 12, 4 × 12*	1SL1908A00	1SL1909A00	1/6
3 × 12	1SL1910A00	1SL1911A00	1/10
2 × 18, 4 × 18*	1SL1912A00	1SL1913A00	1/14
3 × 18	1SL1914A00	1SL1915A00	1/8

* V prípade rozvodnice 4x12 a 4x18 je potrebné objednať 2ks príslušnej položky

Ostatné príslušenstvo



Nástenný držiak



Záslepka



Zámok



Káblková priechodka



Spojovací diel



Montážne dosky



Plné kryty




Adaptér pre káblové lišty

Popis	Pre počet modulov	Objednávaci kód	Balenie
Montážna doska 12M	12	1SL1920A00	1/12
Montážna doska 2 × 12M	2 × 12	1SL1921A00	1/4
Montážna doska 18M	18	1SL1922A00	1/8
Montážna doska 2 × 18M	2 × 18	1SL1923A00	1/4
Stredný kryt 12M	12	1SL1945A00	1/15
Plný kryt 12M	12	1SL1946A00	1/20
Stredný kryt 18M	18	1SL1947A00	1/30
Plný kryt 18M	18	1SL1948A00	1/30
Nástenné držiaky (4 ks)		1SL1927A00	1/30
Záslepky 12M		1SL1929A00	5/135
Plombovací sada		1SL1950A00	1/50
Zámok s kľúčom		1SL1931A00	1/10
Priechodka Ø 16		1SL1935A00	10/100
Priechodka Ø 20		1SL1936A00	10/100
Priechodka Ø 25		1SL1937A00	10/100
Priechodka Ø 32		1SL1938A00	5/50
Adaptér pre káblové lišty		1SL1942A00	1/10
Spojovací diel Ø 28,5		1SL1949A00	10/400

Maximálny prúd a stratový výkon rozvodnice

Veľkosť rozvodnice (modulov)	4	8	12	18	2 × 12	2 × 18	3 × 12	4 × 12	3 × 18	4 × 18
Maximálny prúd	63 A	63 A	63 A	125 A	125 A	125 A	125 A	125 A	125 A	125 A
Max. stratový výkon	12 W	20 W	27 W	32 W	34 W	43 W	51 W	64 W	63 W	81 W

Skrutkové svorkovnice a držiaky



Jednotné riešenie širokej škály svorkovnic N (modré) a PE (zelené) do rozvodníc ABB, montovateľných v hornej aj dolnej časti rozvodnice bez použitia nástroja. Max. prúd 100 A.

Názov, počet × prierez svoriek	Konštr. dĺžka	Objednávaci kód		Balenie
		Svorkovnica N	Svorkovnica PE	
Svorkovnica 3×16mm ² +3×6mm ²	3	1SPE007715F0731	1SPE007715F0741	5/270
Svorkovnica 5×16mm ² +6×6mm ²	5	1SPE007715F0732	1SPE007715F0742	5/150
Svorkovnica 7×16mm ² +9×6mm ²	7	1SPE007715F0733	1SPE007715F0743	5/120
Svorkovnica 9×16mm ² +12×6mm ²	9	1SPE007715F0734	1SPE007715F0744	5/90
Svorkovnica 11×16mm ² +15×6mm ²	11	1SPE007715F0735	1SPE007715F0745	5/90

Názov a použitie	Konštr. dĺžka	Objednávaci kód	Balenie
Držiak MISTRAL pre 8-modulovú šírku	11	1SPE007715F0751	5/280
Držiak MISTRAL pre 12-modulovú šírku	16	1SPE007715F0752	5/225
Držiak MISTRAL pre 18-modulovú šírku	22	1SPE007715F0753	5/150
Držiak ZK11 pre UK500	15	2CPX064980R9999	1
Držiak ZK13 pre AT/U	13	2CPX064982R9999	1

1SPE007715F0742
1SPE007715F0732



1 2 3 4 5

1SPE007715F0743
1SPE007715F0733



1 2 3 4 5 6 7

1SPE007715F0752



1 2 3 4 5 6 7 8 9 10 11 12 13 14 15 16

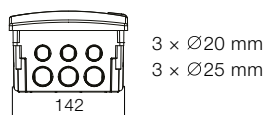
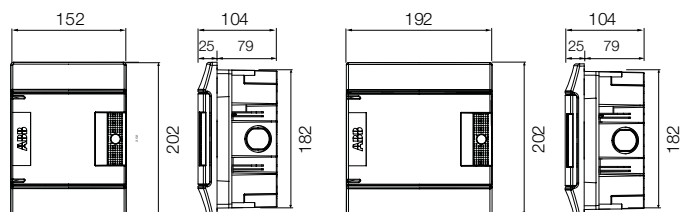
Odolnosť rozvodníc voči chemickým látkam

	Studená voda	Horúca voda	Kyselina sírová	Kyselina chlórvoľiková	Kyselina octová	Ropa	Benzín	Acetón	Etylalkohol	Čpavok	Dichlórometán	Nafta	Minerálny olej	Potravinárske oleje	Tetrachlóretylén	Trichlóretylén	Éter	Ozón	Toluén	Metylalkohol	Alkohol	Mlieko	Ovocné šťavy	Fluórokarbóny	Čistiace prostriedky	Saponáty	Dusičnan draselný	Peroxid vodíka
Rozvodnice MISTRAL41F zapustená montáž, IP41	■	■	▲	●	■	●	●	●	▲	■	●	▲	■	■	●	●	●	■	●	▲	■	■	■	●	■	■	▲	■
Rozvodnice MISTRAL41W montáž na povrch, IP41	■	■	▲	●	■	●	●	●	▲	■	●	▲	■	■	●	●	●	■	●	▲	■	■	■	●	■	■	▲	■
Rozvodnice MISTRAL65 montáž na povrch, IP65	■	■	▲	●	■	●	●	●	▲	■	●	▲	■	■	●	●	●	■	●	▲	■	■	■	●	■	■	▲	■

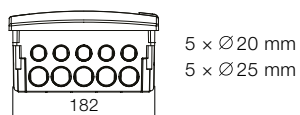
■ odolné ▲ čiastočne odolné ● neodolné

System pro E comfort MISTRAL41F

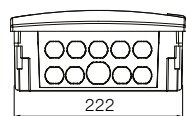
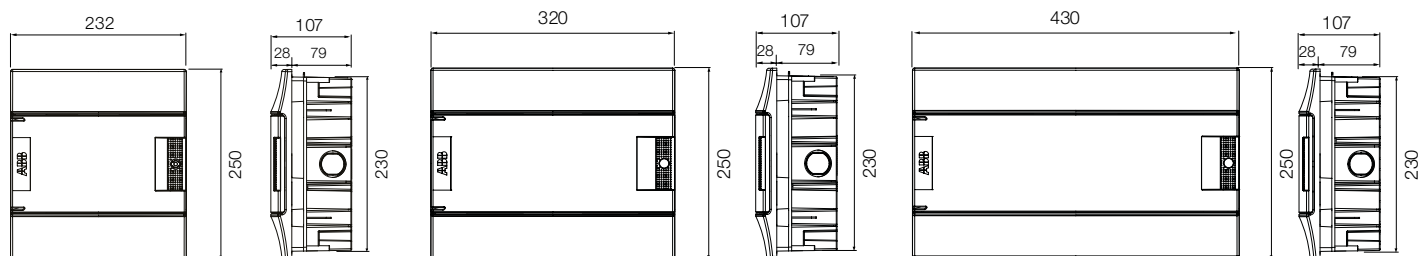
Rozmerové výkresy



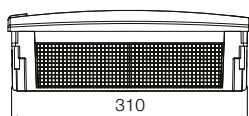
4 moduly



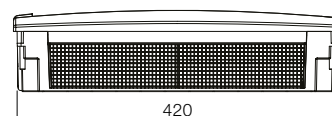
6 modulov



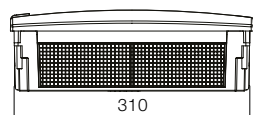
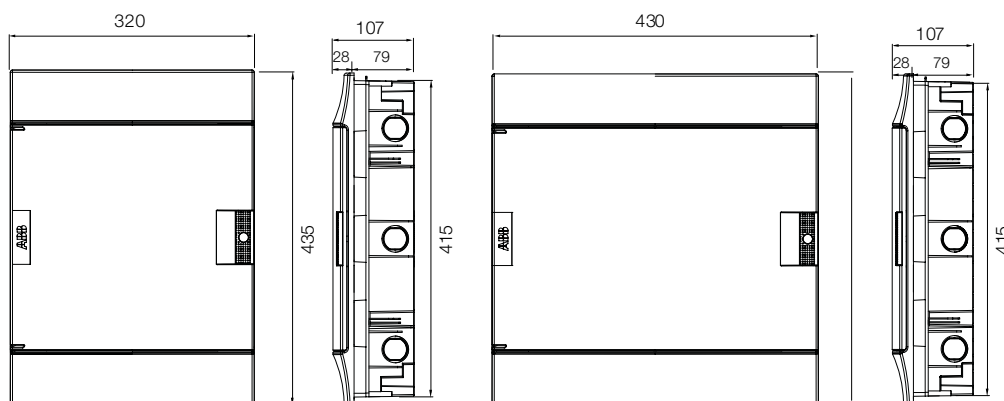
8 modulov



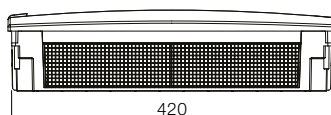
12 modulov



18 modulov



24 modulov

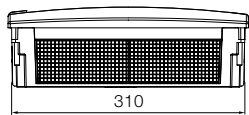
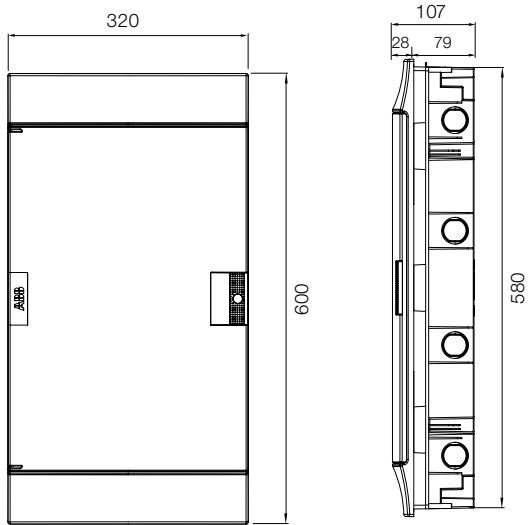


36 modulov

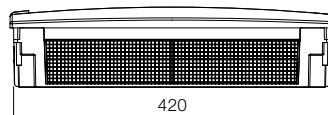
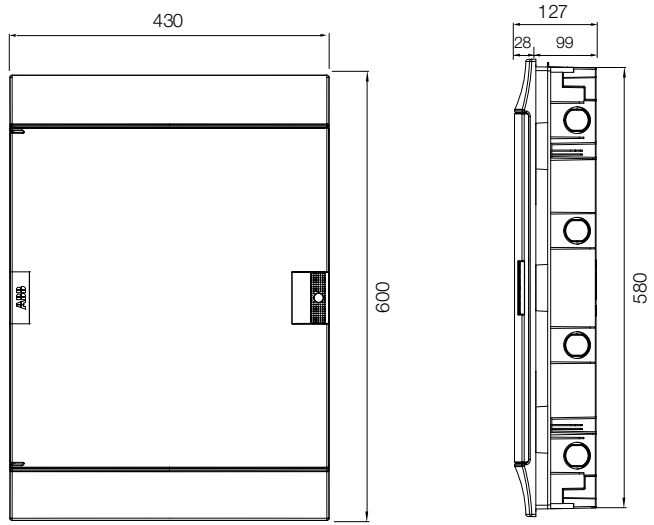
Rozměry v mm

System pro E comfort MISTRAL41F

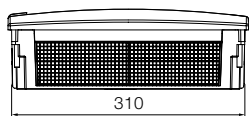
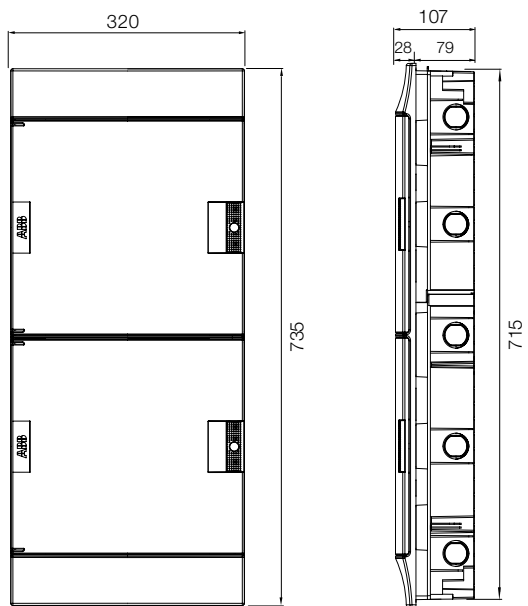
Rozmerové výkresy



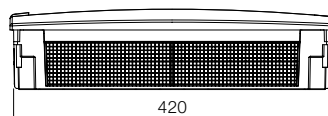
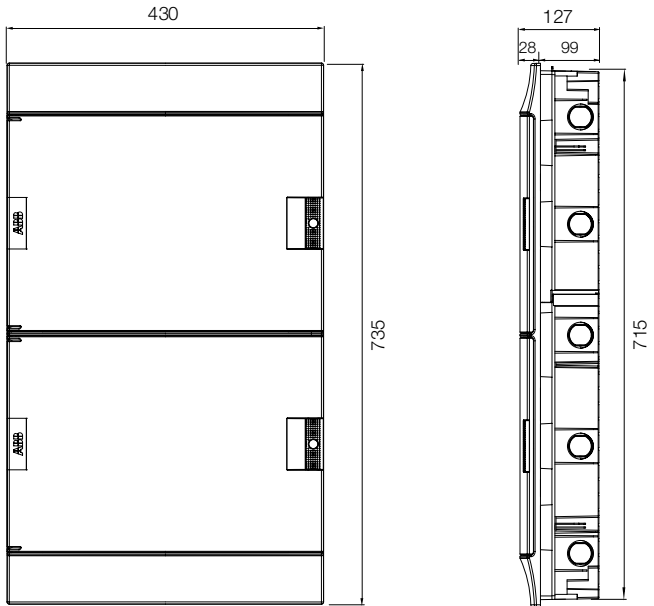
36 modulov



54 modulov



48 modulov

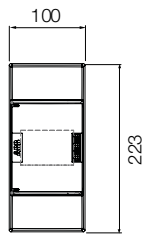


72 modulov

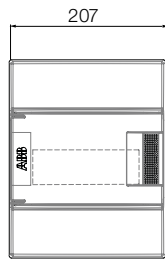
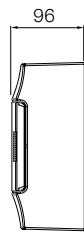
Rozmery v mm

System pro E comfort MISTRAL41W

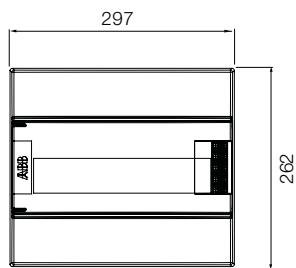
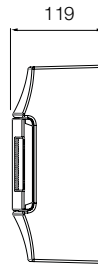
Rozmerové výkresy



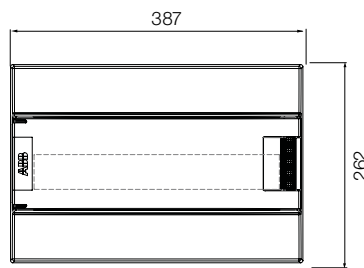
4 moduly



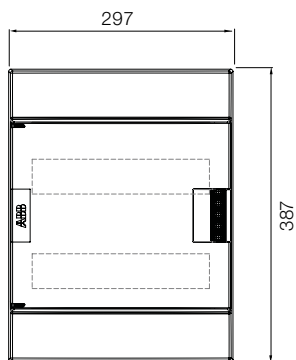
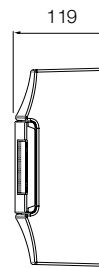
6 modulov



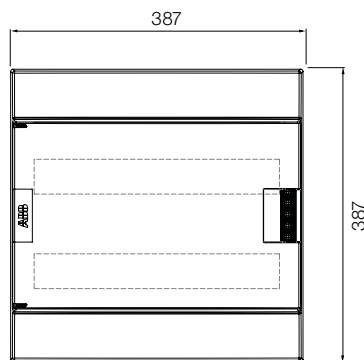
12 modulov



18 modulov



24 modulov



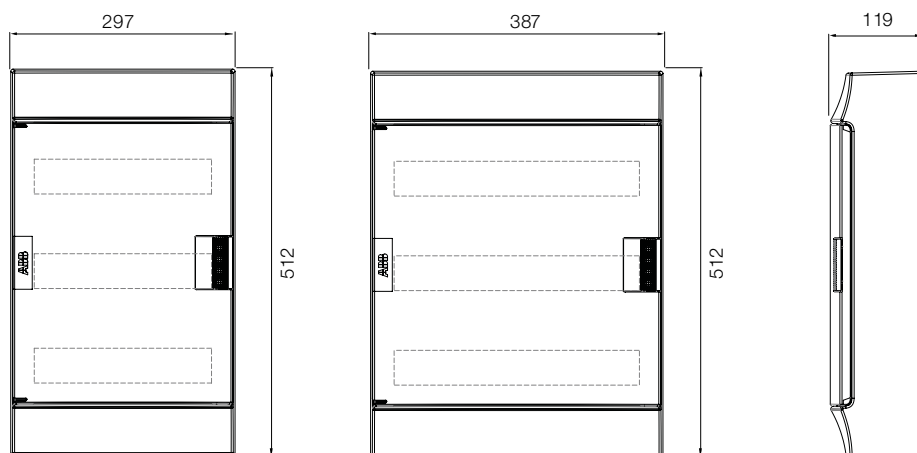
36 modulov



Rozmery v mm

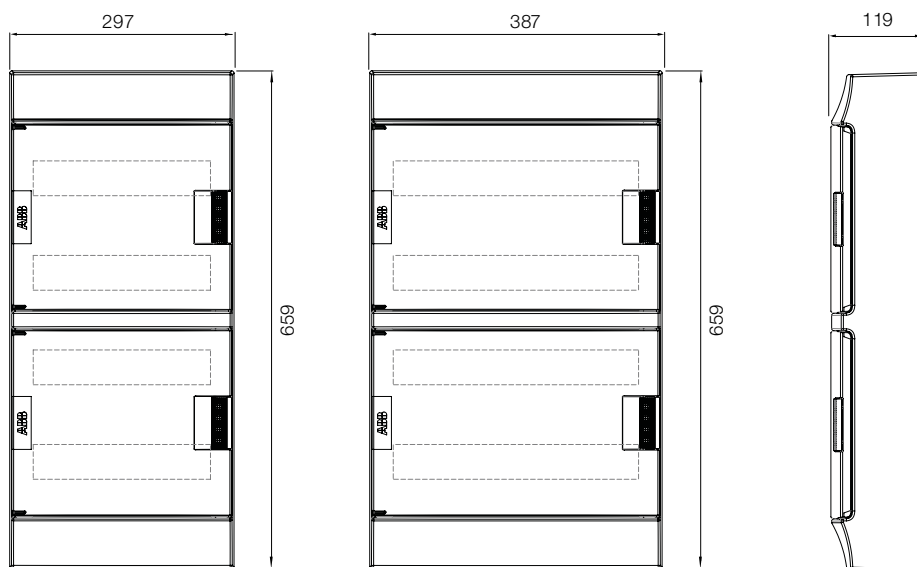
System pro E comfort MISTRAL41W

Rozmerové výkresy



36 modulov

54 modulov



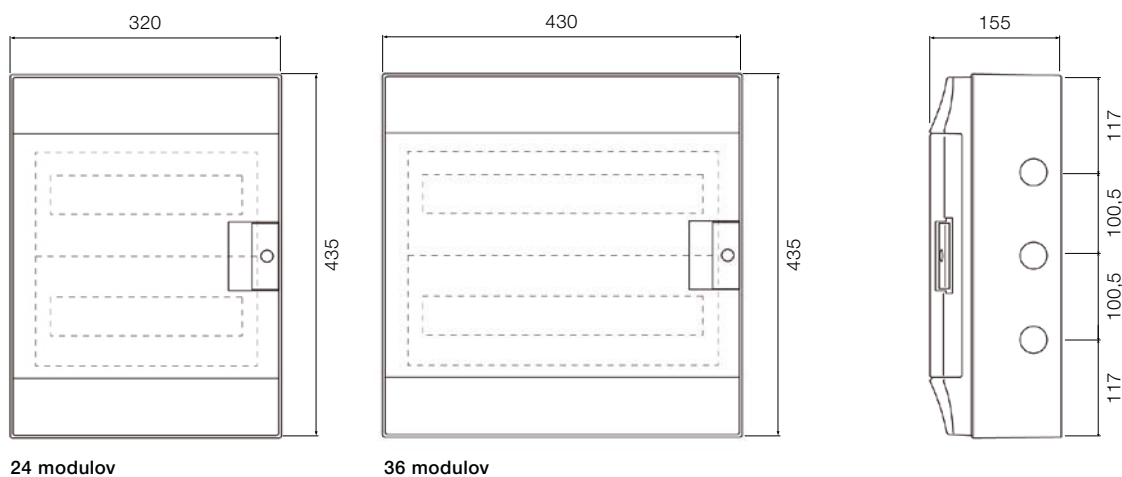
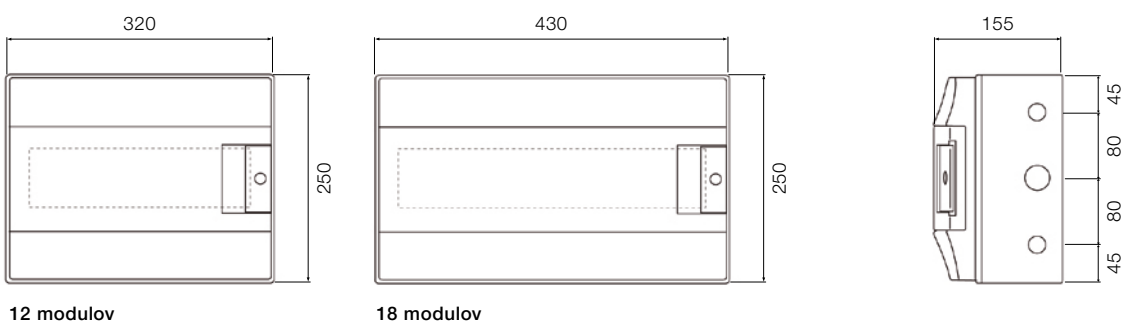
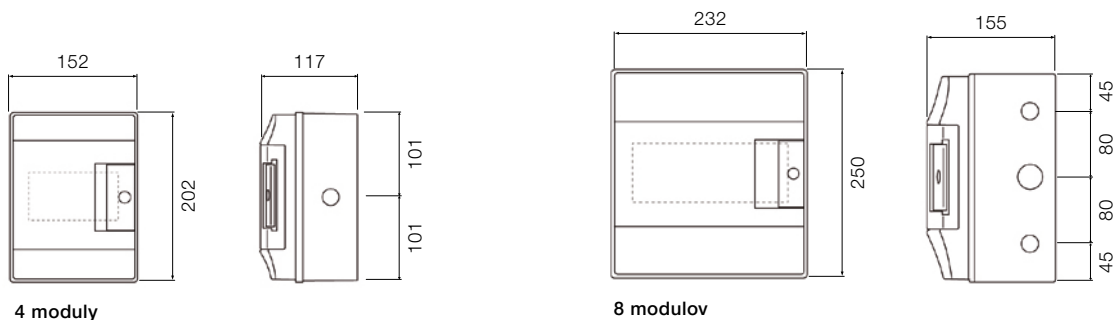
48 modulov

72 modulov

Rozmery v mm

System pro E comfort MISTRAL65

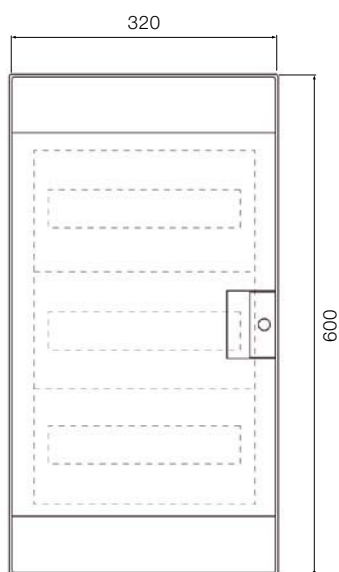
Rozmerové výkresy



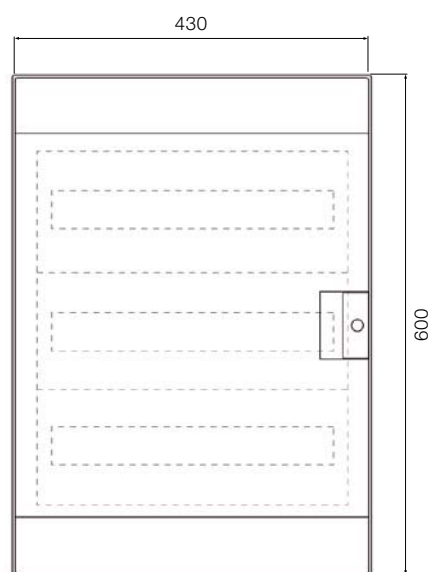
Rozmery v mm

System pro E comfort MISTRAL65

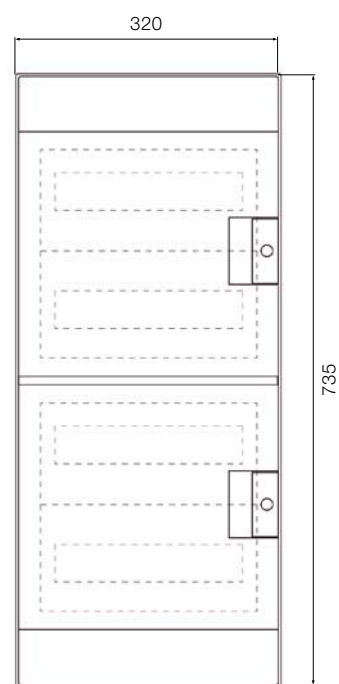
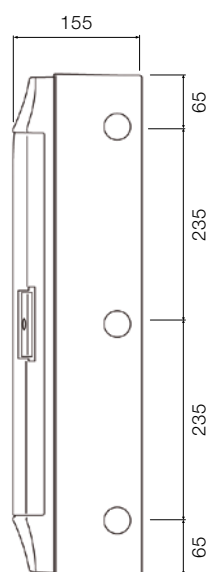
Rozmerové výkresy



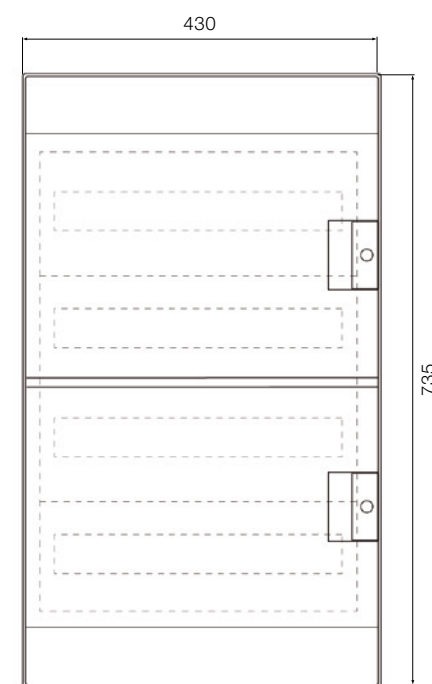
36 modulov



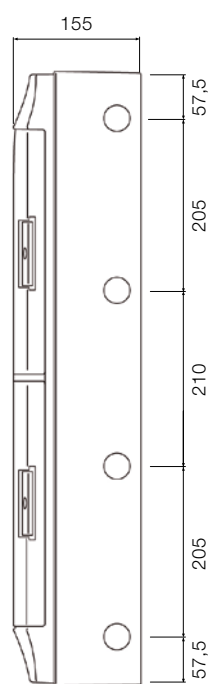
54 modulov



48 modulov

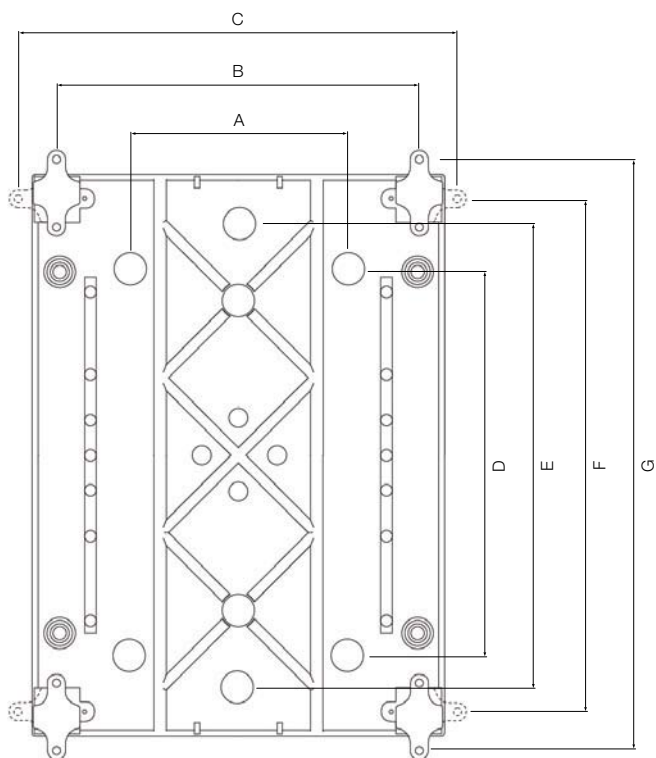


72 modulov



Rozmery v mm

Šablóna na upevnenie rozvodníc MISTRAL65



	A	B	C	D	E	F	G
4 modulov		113	173		140	163	223,5
8 modulov	90	194	254,5	180		212	272,5
12 modulov	170	282,5	343	180		212	272,5
18 modulov	280	392	452,5	125	175	212	272,5
24 modulov	170	282,5	343	310	360	397	457,5
36 modulov – 2 rady	280	392	452,5	310	360	397	457,5
36 modulov – 3 rady	170	282,5	343	475	525	562	622,5
48 modulov	170	282,5	343	610	660	697	757,5
54 modulov	280	392	452,5	475	525	562	622,5
72 modulov	280	392	452,5	610	660	697	757,5

Rozmery v mm

Kontakt

ABB, s.r.o.

Divízia Produkty pre elektrifikáciu

Tuhovská 29

831 06 Bratislava

Tel.: 0800 700 101

Fax: 02 594 18 766

ABB, s.r.o.

Divízia Produkty pre elektrifikáciu

Magnezitárska 11

040 13 Košice

Tel.: 0800 700 101

Fax: 055 636 74 16

E-mail: informacie.lv@sk.abb.com

www.abb.sk

Údaje a ilustrácie nie sú záväzné. Vyhradujeme si právo meniť obsah tohto dokumentu bez predchádzajúceho upozornenia na základe technického vývoja výrobkov.

© 2016 ABB. Všetky práva vyhradené.

1SLC801013D0201-SK11/2016

Power and productivity
for a better world™

